

Алуминиево мобилно скеле

- + Изпитани и сертифицирани от TÜV/GS с разпределен товар от 200 kg/m² (група скелета 3 по DIN EN 1004) съгласно EN 1004
- + Бърз монтаж без инструменти чрез употреба на оформящи силови фиксиращи връзки и на рамки като части от системата
- + Благодарение на платформата, която може да се регулира на височина от напречник до напречник, разликите във височините, например на стълби и прагове, могат да се преодоляват без проблем
- + Базата ClimTec може лесно да преминава през вратите, дори и в сглобено състояние поради ниската височина на скелето и траверсите и с това е идеалното скеле за вътрешни помещения
- + Оптимална сигурност предлага V-образната траверса чрез надлъжно и напречно увеличаване на повърхността за стоене
- + Сигурно качване благодарение на неплъзгащите се рифеловани напречници



В зависимост от конфигурацията показана по-долу са необходими противотежести (продават се отделно като аксесоари). Моля проверете на нашия сайт www.krause-systems.de за повече информация за необходимото количество противотежести

Пространство на пода:

max.: 1,92–1,75 м

min.: 1,42–1,05 м

Може да се използват аксесоари



Комплект коела
 + Ø 125 мм
 + 4 бр.
 + Артикул
 No. 714169



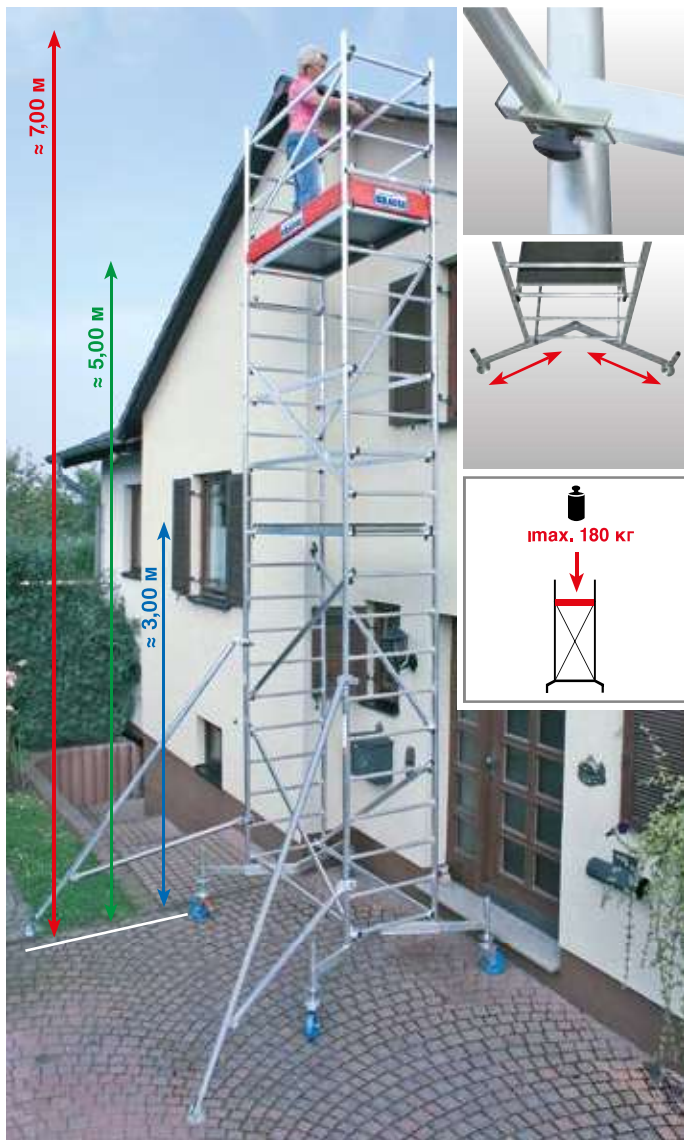
Комплект коела
 + Ø 150 мм
 + 4 бр.
 + регулируеми
 коела до 115 мм
 + Артикул
 No. 914309



Опорен крак
 + Артикул
 No. 714039

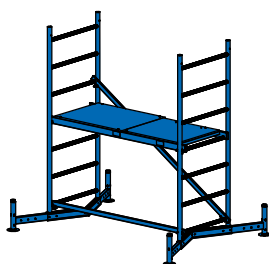


Противотежест
 + 10 кг
 + Артикул
 No. 704306

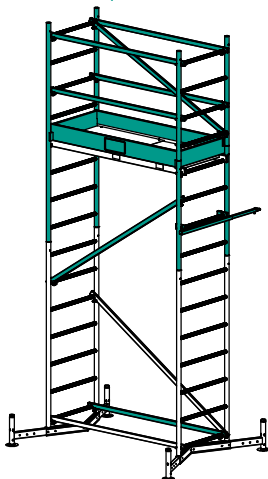


Алуминиево мобилно скеле

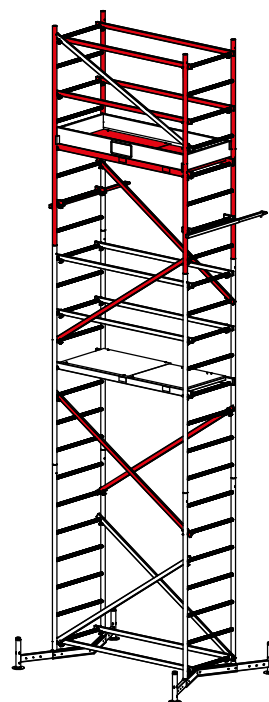
Конфигурации:



База скеле 0 Артикул No. 710116



База скеле 0 Артикул No. 710116
+ 1. Надстройка Артикул No. 710130



База скеле 0 Артикул No. 710116
+ 1. Надстройка Артикул No. 710130
+ 2. Надстройка Артикул No. 710154

	База скеле			
	База скеле	База скеле + 1. Надстойка	База скеле + 1. + 2. Надстойка	
A до ок.	3,00	5,00	7,00	
B до ок.	1,00	3,00	5,00	
C до ок.	1,95	4,00	6,00	
Мах.+размер на базата, м	1,92 x 1,42	1,92 x 1,42	1,92 x 1,42	
Размер на платформата, м	1,50 x 0,60	1,50 x 0,60	1,50 x 0,60	
Дължина+на+платформата, м		1,50		
Ширина+на+платформата, м		0,65		
Тегло (kg)	31,0	54,0	84,0	
	База скеле			
	База скеле	1. Надстройка	2. Надстройка	
Ширина (B) ок.	1,96	2,21	2,21	
Дълбочина (T) ок.	0,74	0,74	0,74	
Дължина (L) ок.	0,16	0,14	0,14	
Тегло (kg)	31,0	23,0	30,0	
Артикул No.	710116	710130	710154	
Списък с артикули	Артикул No.			
Основна рамка с траверси 1,75 x 0,65 м	715067	2	–	–
Вертикална рамка 2,00 x 0,65 м	715012	–	1	2
Вертикална рамка 1,00 x 0,65 м	715029	–	2	–
Диагонал 1,89 м	712707	1	1	4
Отваряема платформа 1,50 x 0,60 м	711007	1	–	1
Хоризонтал/парапет 1,59 м	712806	1	5	4
Надлъжен борд 1,50 м	713001	–	2	–
Напречен борд 0,60 м	713506	–	2	–
Анкериращ комплект	714305	–	1	1
Диагонал на парапета (краен) 1,77 м	712813	–	1	–
Осигурителна скоба	714411	–	7	5

Резервни части	Артикул No.
Осигурителен комплект за хоризонтал /парапет/, диагонал М5 x 60	718860
Осигурителен комплект платформа М5 x 85 мм	718877
Плъзгаща траверса (брой)	714008
Комплект болтове за траверса ClimTec М8 x 50 мм	718891
Противотежест 10 kg	704306
Опорен крак	714039
Комплект колела Ø 125 мм	714169
Комплект колела регулируеми Ø 150 мм	914309
Колело Ø 125 мм (брой)	714107
Колело Ø 150 мм (брой)	914101